

# CONNECT 4

ВОЗРАСТ  
**6+**



## В КОМПЛЕКТЕ:

Стойка-решетка • 2 ножки решетки • 21 фишка красного цвета  
21 фишка желтого цвета • лист с наклейками

ПРИ СБОРКЕ НЕОБХОДИМА  
ПОМОЩЬ ВЗРОСЛЫХ.

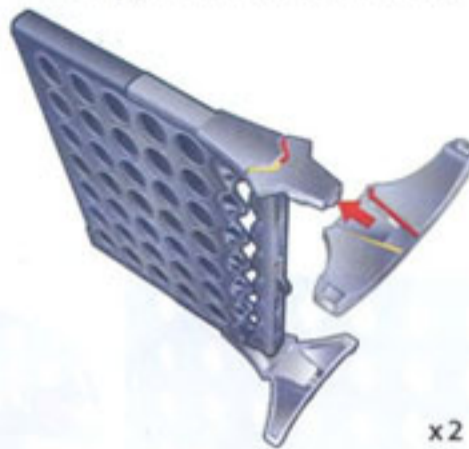


КЛАССИЧЕСКАЯ  
ИГРА

### ПРИКЛЕЙТЕ НАКЛЕЙКИ



### ПЕРЕД НАЧАЛОМ ИГРЫ



Прикрепите ножки с обеих  
сторон решетки.

### ПОДГОТОВКА К ИГРЕ



Один игрок берет красные фишки,  
другой – желтые.

## ИГРА 1 «СОБЕРИ 4» КЛАССИЧЕСКИЙ ВАРИАНТ

КАК  
ПОБЕДИТЬ?

Первым соберите 4 фишки в ряд!

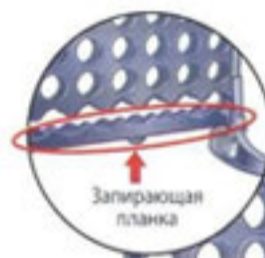
### ХОД ИГРЫ

Убедитесь, что запирающая планка находится в позиции «вниз» и зафиксирована таким образом, чтобы фишки не выпадали из решетки.


- Решите, кто ходит первым.
- Во время вашего хода бросьте одну из своих фишек в ЛЮБУЮ прорезь сверху решетки.
- Ходите по очереди, пока один из игроков не соберет 4 фишки своего цвета в ряд – по горизонтали, по вертикали или по диагонали.
- Если вы первым собрали 4 фишки в ряд, вы побеждаете!

### КАК НАЧАТЬ НОВУЮ ИГРУ

Удалите все фишки из решетки, перевернув запирающую планку в позицию «вверх» (Планку можно перевернуть, только когда она находится в положении, в котором можно выталкивать фишки из нижнего ряда). Фишки выпадут из решетки, и вы будете готовы к началу новой игры. Обязательно установите планку обратно в закрытую позицию.



Запирающая  
планка



ИГРА

# 2

## «СОБЕРИ 4» БЕШЕНАЯ ГОНКА

КАК  
ПОБЕДИТЬ?

Первым соберите 4 фишки в ряд!

### ХОД ИГРЫ

Играйте также, как и в классическую версию «Собери 4», за исключением следующих моментов:

- В игре нет очередности хода. Оба игрока ходят одновременно.

- Один из игроков громко говорит: «На старт, внимание, бросай!».
- Игроки стараются как можно быстрее заполнить решетку фишками своего цвета. Разрешается использовать только одну руку. Нельзя поднимать со стола больше одной фишки за раз.

- Если вы первым собрали 4 фишки в ряд, скажите громко: «4 в ряд!». Вы побеждаете!
- Если в какой-то момент игры ни один из игроков больше не хочет бросать фишки, игра заканчивается вничью. Чтобы определить победителя, устройте еще один тур.

ИГРА

# 3

## ВЫШИБАЛА

КАК  
ПОБЕДИТЬ?

Первым соберите 4 фишки в ряд!

### ХОД ИГРЫ

Играйте также, как и в классическую версию «Собери 4», за исключением следующих моментов:

- Передвиньте планку вниз решетки в положение, в котором можно выталкивать фишки из нижнего ряда.
- Во время вашего хода вы можете бросить фишку в решетку ИЛИ достать одну из своих



Положение, в котором  
можно выталкивать фишки  
из нижнего ряда.

фишек из нижнего ряда. Будьте осторожны! Ваш ход может помочь вам, но он также меняет ситуацию и для вашего противника.

- Если вы собрали 4 фишки в ряд – вы победили! Если вы и ваш противник одновременно собрали 4 фишки в ряд, побеждает тот, кто ходил последним.