

ЧИСЛИУС

ПРАВИЛА ИГРЫ

Видео-правила здесь



6+

возраст

15


минут

2-6

игроков


В КОРОБКЕ

- 18 больших карт с зельями
- 42 маленькие карты с ингредиентами
- правила игры



ЗАДАЧА ИГРОКА

Набрать как можно больше очков, приготавливая зелья из подходящих ингредиентов.



1

МЕДЛЕННАЯ ИГРА (ОБУЧЕНИЕ)

Перемешайте каждую из колод и положите на столе. Откройте 3 карты с зельями и разложите 16 маленьких карточек на столе, рубашками вверх.

Первый игрок открывает карту, следом ещё одну. И проверяет, может ли он сварить какое-нибудь зелье.



Что такое «сварить зелье»?

Это значит, составить из ингредиентов на маленьких картах ровно то число, которое указано на карте с зельем.

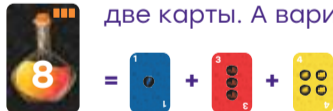
- * Например, вы открыли числа 4 и 3 ($4+3=7$). Среди зельев есть 7. Значит, вы можете сварить это зелье.

2

Сколько карт можно использовать?

На каждой карте с зельями в углу указано, из скольких карт нужно сварить это зелье.

- * Например, такое зелье вы **не можете** сварить из карт 5 и 3, так как это только две карты. А вариант 4, 3 и 1 – подходит!



За ход игрок может сварить не более 1 зелья и открыть не более 3 маленьких карт (меньше – можно).

Но если игрок собирается сварить зелье, то все открытые маленькие карты должны быть использованы в нём. Нельзя выбрать только две из трёх. Или все, или ничего. Открывать третью карту или нет – игрок решает сам.

3


Если в свой ход игрок...

- **Сварил зелье** – он забирает себе карту с зельем в победную кучу. Использованные маленькие карты отправьте в сброс, а на пустые места на столе выложите новые карты из колод.
- **Не сварил зелье** – он кладёт на места те маленькие карты, что были открыты, и переворачивает их обратно, рубашками вверх.

Дальше ход переходит к следующему игроку – он действует по такой же схеме, пытаясь сварить зелье.

Окончание игры и подсчёт очков

Игра заканчивается, когда на столе совсем не остаётся карт или когда все карты выложены, но сварить из них больше ничего не получается. Посчитайте, сколько очков в сумме на всех картах с зельями из вашей победной кучи. У кого больше, тот и выиграл.



4

БЫСТРАЯ ИГРА (ЗАКРЕПЛЕНИЕ)

Эта версия игры очень похожа на предыдущую, но здесь **нет очерёдности ходов, все игроки действуют одновременно и не нужно выкладывать маленькие карты заранее.**

Перемешайте карты в колодах, откройте на столе 3 карты с зельями. Колоду с маленькими картами отдайте ведущему (он тоже сможет принимать участие в игре).

Ведущий медленно выкладывает маленькие карты из колоды на столе, одну за другой (следите, чтобы руки ведущего не закрывали карты и всем было хорошо видно).

Как только кто-то увидел, что из открытых маленьких карт можно сварить какое-то зелье, тот сразу кричит число, написанное на этом зелье.



Тот, кто первым назвал число, показывает всем, из каких карт на столе может сварить зелье.

• И если всё верно, игрок **забирает себе карту с этим зельем.** Использованные маленькие карты отправьте в сброс, выложите новую карту с зельем, чтобы их снова стало 3, и продолжайте играть (открытые маленькие карты также продолжают участвовать в игре).

• Если игрок сразу не смог предъявить правильные карты или ошибся в расчётах, то дальше он молчит – до тех пор, пока кто-то другой не приготовит зелье. А после этого снова принимает участие в игре, наравне с остальными.

Окончание игры и подсчёт очков

Игра заканчивается, когда открыты все карты и больше сварить ничего не получается.

Посчитайте, сколько очков в сумме на всех картах с зельями из вашей победной кучи. У кого больше, тот и выиграл.

6

НАСТРОЙКА СЛОЖНОСТИ ИГРЫ

Вы можете настроить уровень сложности игры под вашу компанию или под отдельных игроков. За счёт настройки правил можно усреднить уровень и сделать процесс интересным для всех. Предложите лидерам играть с учётом усложнения, а менее опытным игрокам – с учётом упрощения, прямо в ходе одной партии.

Упрощение игры

Для упрощения игры варите зелья **из любого количества карт**, независимо от того, что указано на больших картах. Единственное условие – использовать **не меньше 2 карт** в приготовлении зелья.



7

Усложнение игры

Для усложнения игры подключите цвет.


Игра будет происходить по тем же правилам, но теперь цвет будет иметь значение.

Сварить зелье – значит, составить из ингредиентов на маленьких картах ровно то число, которое указано на карте с зельем, но **использовать можно только те ингредиенты, смесь которых даст нужный цвет зелья.** Причём оба цвета обязательно должны участвовать.

Например, чтобы получить зелёное зелье, используйте синие и жёлтые ингредиенты. А красные ингредиенты брать нельзя, так как они испортят зелёный цвет смеси.

Подсказка

Фиолетовый = синий + красный
Оранжевый = жёлтый + красный
Зелёный = синий + жёлтый



8

Эники-беники, метёлки-веники, числиус!

Играйте с удовольствием и присоединяйтесь к нам в социальных сетях.



@prostyepravila



prostyepravila.ru