

# ЗБС

ЗЛОБНАЯ БЕССТЫЖАЯ СМЕШНАЯ

👤 2–8 игроков

👤 От 18 лет

🕒 Партия 40 минут

📄 Объясняется за минуту

✓ На вечеринку

✓ Расширяет кругозор

! Эта игра носит исключительно развлекательный характер и не использует информацию с целью опорочить честь, достоинство или деловую репутацию, унижить или оскорбить кого-либо, выставить в негативном свете.

A

## ПРАВИЛА

B

### ОБ ИГРЕ

В этой игре вы будете блефовать, разоблачать чужой блеф и выдумывать дичь!

Каждый ход один из вас зачитывает странный факт со своей карты. Этот факт может быть правдивым или выдуманным. Остальные угадывают, какой именно факт зачитал игрок.

Вы получаете очки, если угадаете факт или сами удачно обманете соперников. Ваша цель – первым набрать 25 очков.




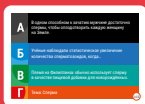
Аня	Боря	Ваня	Галя	
3	2	2	2	
5	4	6	4	
9	6	8	6	
11	9	9	8	
13	11	12	8	

1

## СОСТАВ И ПОДГОТОВКА

- 168 двусторонних карт с темами и фактами. Всего 336 шокирующих и грязных тем. Перемешайте все карты и положите их на стол в две колоды любой стороной вниз.
- 8 жетонов А/В и 8 жетонов Б/Г для разоблачения чужого блефа. Раздайте каждому игроку по одному жетону А/В и по одному жетону Б/Г.
- Блокнот и карандаш для подсчёта очков. Запишите инициалы каждого игрока в верхних клетках блокнота.
- Правила игры – их вы сейчас читаете.

Аня



Боря



Ваня



Галя

Вы можете начинать играть, попутно читая правила.

## ХОД ИГРЫ

1. Каждый берёт по одной карте из любой колоды. Не показывайте свою карту остальным игрокам.
2. Выберите любую сторону карты и посмотрите факты на ней:

А

### А – абсолютная правда

Это правдивый факт (хотя он может звучать безумно). Если вы выбираете его, просто зачитайте то, что написано.

Б

### Б – блеф

Это ложный факт. Если вы выбираете этот вариант, вам нужно зачитать начало факта как на карте, а окончание придумать самостоятельно. Придумайте что-нибудь убедительное, скандальное или веселое (можно сразу всё вместе). Ложь должна соответствовать теме, указанной под буквой Г на вашей карте.

В

### В – враньё

Это «альтернативный факт». Он ложный, но маскируется под правду. Если вы выбираете этот факт, просто зачитайте то, что написано.

Г

### Г – грандиозный блеф

Это ваш шанс проявить себя как гениального выдумщика. Если вы выбираете этот вариант, то вам нужно полностью придумать ложный факт на указанную тему. Нельзя пользоваться информацией из других вариантов на вашей карте. Грандиозный блеф должен быть на 100% оригинальным!

3. Как только вы определились, какой факт хотите зачитать, скажите: «Готов!» Игрок, который сказал это раньше всех, становится первым ведущим.
4. Ведущий читает вслух выбранный факт. Прочитать можно только один раз. Остальные слушают и не могут задавать ведущему никаких вопросов.

Старайтесь не выдать, какой именно факт вы выбрали. Блефуйте! Сделайте вид, что выдумываете (если читаете готовый факт) или что вы ошиблись в прочтении готового факта (если выдумываете). Ваша задача – обмануть соперников, чтобы они никогда не догадались, какой факт вы выбрали.

5. После того как ведущий зачитал факт, остальные делают догадки. Возьмите в кулак один из жетонов стороной с буквой вверх:



– вы считаете, что факт правдивый.



– вы считаете, что ведущий зачитал начало факта Б и сам придумал окончание.



– вы считаете, что ведущий зачитал враньё.



– вы считаете, что ведущий выбрал грандиозный блеф и полностью выдумал факт.

6. Ведущий тоже берёт жетон в кулак той буквой вверх, которая соответствует выбранному факту.
7. На счёт «три» все одновременно разжимают кулаки и показывают друг другу свои жетоны.
8. Возьмите блокнот с карандашом и посчитайте очки:

- Ведущий получает по 1 очку за каждого игрока, которого ему удалось нуть. Если ведущий выбрал «Грандиозный блеф», то по 2 очка.
- Игрок, который угадал вариант ведущего, получает 2 очка вне зависимости от факта.



Важно: если кто-то обнаружит, что ведущий нарушил правила, зачитывая или придумывая факт (например, придумал факт не по теме карты), отнимите у ведущего 1 очко, а остальным игрокам дайте по 1 очку в качестве компенсации.

9. Ведущий, положите свою карту под любую из колод и передайте ход. Новым ведущим становится игрок слева от вас. Когда каждый игрок побудет ведущим, снова возьмите по одной карте и продолжайте играть по правилам выше.

Играйте, пока кто-то из вас не наберёт 25 очков.



## ПРИМЕР ХОДА

Аня — ведущая, она зачитывает факт Б: половину читает с карты, половину придумывает сама. Боря, Ваня и Галя делают догадки.

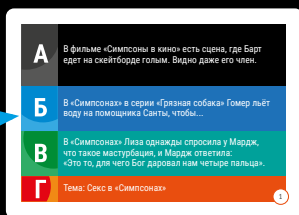
Боря считает, что Аня сказала правду, и кладёт в кулак жетон буквой А вверх. Ваня думает, что Аня полностью выдумала факт, и кладёт в кулак жетон буквой Г вверх. Гале кажется, что Аня выдумала факт наполовину, и она кладёт в кулак жетон буквой Б вверх. Аня в это время кладёт в кулак жетон буквой Б вверх.

На счёт «три» все одновременно разжимают кулаки. Аня получает по 1 очку за Ваню и Борю — они не угадали её вариант. Итого у Ани 2 очка. Галя получает 2 очка за то, что угадала Анин вариант. Ваня и Боря не получают ничего.

Аня (ведущая)

+2 очка

Ваня



Боря



Галя

+2 очка

## ПОБЕДА

Побеждает игрок, который первым набрал 25 или больше очков. Если в конце хода несколько игроков набрали больше 25 очков, побеждает тот, у кого очков больше всех. Если ничья, то участники ничьей играют ещё один круг между собой.

## БЫСТРАЯ ИГРА

Если вы хотите сыграть побыстрее, то просто уменьшите как хочется количество очков для победы.



mosigra.ru



magellan.ru

Автор Дэвид Уильямс

Локализация игры

Разработка: Анна Половцева,

Дмитрий Чупикин, Анна Давыдова.

Дизайн и вёрстка: Екатерина Лыскова.

Корректор: Ксения Ларина.

© 2020 David Williams, Creating Games Ltd.

Все права защищены.

© Издание на русском языке.

ООО «Магеллан Производство», 2021.

111033, Россия, Москва, улица Золоторожский

Вал, дом 11, строение 9, этаж 2, комната 205.

Тел.: +7 (926) 523-40-74.

Воспроизведение любых компонентов игры без разрешения правообладателей запрещено.

И хватит читать мелкий шрифт — давайте играть!